



COLEGIO EMILIA RIQUELME

2DOCENTE: Katherine De La Hoz Taborda

GRADO: Transición

FECHA: del 9 al 13 de Noviembre

*María Emilia Riquelme y Zayas*

# BEATIFICACIÓN



**S. I. Catedral de Granada**  
9 de noviembre de 2019 - 11.00 h





## COLEGIO EMILIA RIQUELME

### PROYECTO: PATRONES Y SECUENCIAS

**OBJETIVO:** Seguir secuencias y patrones establecidos a través de la imagen, el juego y la manualidad.

### INDICADOR DE DESEMPEÑO.

- Celebro la beatificación de la fundadora de mi Colegio, Maria Emilia Riquelme.
- Sigo patrones y secuencias de imágenes, colores y formas.
- Sigo la secuencia coherente de un cuento.

**LUNES:** encuentro sincrónico por zoom. Hora 9.30 am.

### *CELEBRACIÓN POR LA BEATIFICACIÓN DE NUESTRA FUNDADORA MARIA EMILIA RIQUELME Y ZAYAS.*

En esta celebración pueden participar estudiantes y todos los miembros de la familia.

- Se inicia con la oración que será dirigida por una madre o un padre de familia en compañía de su hija.
- Observaremos un corto video sobre la Beata Maria Emilia Riquelme
- En familia se hace reflexión sobre las necesidades, y luego con las niñas realizan una carta creativamente donde consigne una petición especial para que Maria Emilia interceda ante Dios.
- Terminaremos con la oración de la Beata Maria Emilia y la canción a la virgen María.

[https://www.youtube.com/watch?feature=youtu.be&v=5gfbm\\_8Ag9s&app=desktop](https://www.youtube.com/watch?feature=youtu.be&v=5gfbm_8Ag9s&app=desktop)



ANIVERSARIO 1  
BEATIFICACIÓN M.E.


**Actividad en casa.** Realiza la pg. 181 de tu libro.



COLEGIO EMILIA RIQUELME

**MARTES:** encuentro sincrónico por zoom. Hora.10.30 am.

Comprensión lectora. Se hará lectura del cuento con participación de las niñas, luego ellas deben terminar el final del cuento.



CUENTO EN  
IMAGENES.pptx



## COLEGIO EMILIA RIQUELME

**Actividad en casa.** Realiza lectura del cuento, ten en cuenta las imágenes que en este caso reemplazan palabras. Si es de facilidad puedes imprimir y colorear las imágenes.



### **PARA EL VIERNES.**

**Papitos por favor conseguir chaquiras o perlas de color azul, amarillas, blancas, verdes y rojas (3 de cada color) con las que se hacen manillas y un resorte o tira.**



## El ratón Pérez

ESTE ES EL CAMINO DEL  PÉREZ, UN   
QUE LLEVA EN SU  UN  DE PAJA;  
EN SUS  UNAS  DORADAS Y  
EN SUS  UNOS  ROJOS.  
TAMBIÉN LLEVA UNA  DONDE GUARDA  
 PARA REGALAR A LOS  Y   
QUE PIERDEN SUS .

Y antes del colorín, colorado, os cuento que  
el  Pérez por la  de .....  
ha pasado.

Y ahora sí, este cuento se ha acabado.



## COLEGIO EMILIA RIQUELME



**MIÉRCOLES:** Clase sincrónica por zoom. Hora: 10:30 am.

### SECUENCIAS

Juguemos mientras estimulamos la concentración y la atención.

<https://www.youtube.com/watch?v=FKFTfVcTjBY>

En tu cuaderno de dimensión cognitiva realiza la siguiente secuencia completando el patrón.



### JUEVES:

#### NO OLVIDES LOS MATERIALES PARA MAÑANA

- Ed, física. Encuentro sincrónico. Hora.9.30 am.
- Tecnología. Encuentro sincrónico. Hora 10: 30 am.

Actividad en casa. Realiza la pg.197 la consonante y

[https://www.youtube.com/watch?v=b\\_aUnwukZp8](https://www.youtube.com/watch?v=b_aUnwukZp8)

**VIERNES:** clase sincrónica por zoom.

Realizan con los materiales que se pidieron con anterioridad una manilla siguiendo patrones y secuencias de color.